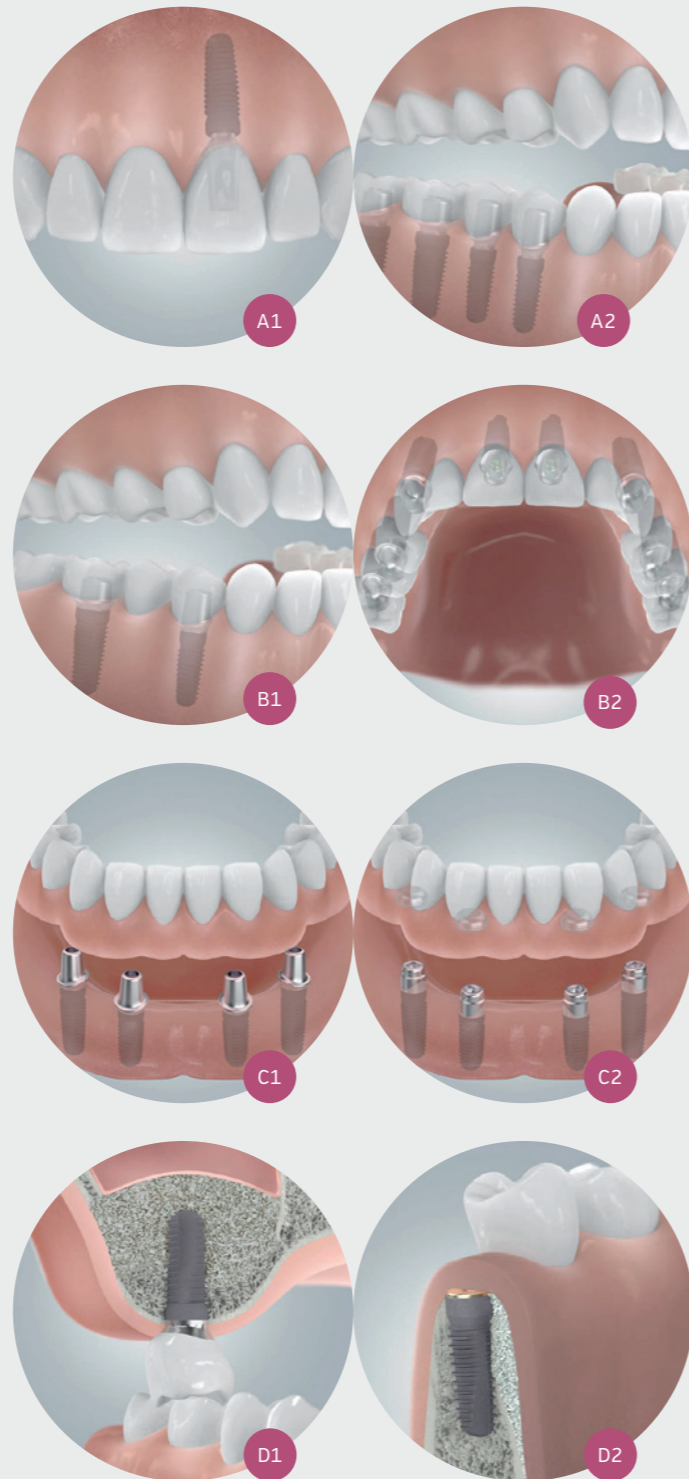


Implantate: Stabilität für neue Zähne

- A1 EINZELZAHNERSATZ** Ein fehlender Zahn wird durch ein einzelnes Implantat mit darauf befestigter Krone ersetzt.
- A2 GRÖßERE LÜCKEN** Auch größere Lücken werden mit einem Implantat je fehlendem Zahn geschlossen.
- B BRÜCKENVERSORGUNG** Fehlen mehrere Zähne nebeneinander oder alle Zähne, wird von Fall zu Fall über die Anzahl der Implantate und die Ausgestaltung des sichtbaren Zahnersatzes entschieden.
- C VERANKERUNG BEI FESTSITZEND-HERAUSNEHMBAREM ZAHNERSATZ** Ein vollständig zahnloser Kiefer profitiert nach dem Einbringen von mehreren Implantaten von einer konkurrenzlos fest-sitzenden Prothese, die auch herausnehmbar gestaltet werden kann. Speziell im Oberkiefer macht sich die gaumenfreie prothetische Gestaltung besonders positiv bemerkbar.
- D KNOCHENAUFBAU** **1** Bei zu geringem Knochenangebot im Oberkiefer führen wir einen Sinuslift durch. **2** Im Unterkiefer erzielen wir eine Kammverbreiterung durch eine laterale Augmentation.

Bildquellen: CAMLOG Vertriebs GmbH



konzept. komplett. perfekt.



ZAHNARZTPRAXIS DR. ANIOL
Kirchstraße 17 · 53332 Bornheim-Merten
Telefon (02227) 7575
info@zahnstrategen.de

zahnstrategen.de

konzept.
komplett.
perfekt.

implantate.

komfort und sicherheit mit künstlichen zahnwurzeln.

Der Verlust von Zähnen ist oft ein sehr einschneidendes Erlebnis, das zu einer Verminderung der Lebensqualität und des Selbstbewusstseins führen kann: Ein unbeschwertes Lächeln oder genussvolles Essen sind kaum möglich.

Das muss nicht sein, denn wir beheben diese Probleme routiniert durch implantatgetragenen Zahnersatz. Die Frage nach der Eignung für eine Implantation können wir in praktisch allen Fällen mit einem uneingeschränkten Ja beantworten.

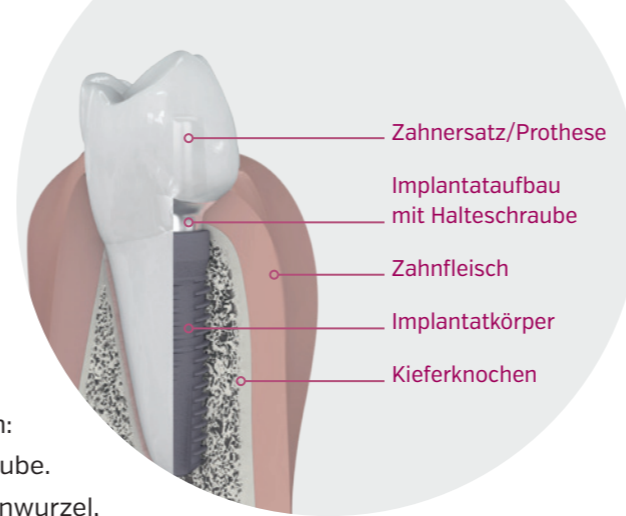


Bei Zahnverlust bietet der Einsatz von Implantaten besondere Vorteile.

Zahnimplantate bestehen aus drei Teilen: Implantatkörper, Aufbau und Halteschraube. Sie übernehmen die Funktionen der Zahnwurzel, wodurch die Kaubelastungen direkt auf den Kiefer übertragen werden. Der Kieferknochen behält somit seine Funktion und bildet sich nicht zurück.

Das natürliche Kaugefühl wird wiederhergestellt oder erhalten und auch Geschmacksirritationen, Mundtrockenheit oder ein unbeabsichtigtes Lösen des Zahnersatzes sind somit passé.

Eigene Zähne bleiben in Ihrer Optik unversehrt und in ihrer Funktion uneingeschränkt: Bei implantatgetragenen Zahnersatz werden ausschließlich die

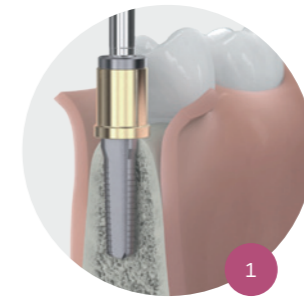


betroffenen Zähne behandelt – gesunde Zähne werden weder durch Klammern oder Anschleifen beschädigt.

Neben dem stabilen Implantatkörper aus Titan bestehen die darauf befestigten Kronen und Brücken aus Hochleistungskeramik. Bei guter Pflege und regelmäßiger Kontrolle haben Sie somit eine langfristige und höchst ästhetische Versorgung.

Maßgebliche Vorteile der Implantologie sind daher eine natürliche Ästhetik, ein äußerst fester Sitz und höchste Stabilität sowie Kau- und Bisskomfort ohne Einschränkungen.

„Mit dem Tätigkeitsschwerpunkt Implantologie bei der DGI und jahrelanger Erfahrung ver helfe ich Ihnen zu sicher sitzendem Zahnersatz.“



Behandlungskonzept

Im ersten Schritt ermöglicht uns die dreidimensionale Röntgentechnik, mit dem Ergebnis eines originalgetreuen Computermodells, eine detaillierte Diagnose. Darauf aufbauend wird eine Behandlungsstrategie ausgearbeitet. Dabei klären wir auch, ob ausreichend Kiefersubstanz zur Einbringung der Implantate vorhanden ist, was im Zweifelsfall durch regenerative Methoden optimiert werden kann.

Beim **1 Einbringen der Implantate** ermöglicht uns eine Schablone die exakte Positionierung und ein äußerst gewebeschonendes Resultat.

Während der von uns regelmäßig kontrollierten **2 Einheilphase** kann das Implantat in den Kieferknochen einwachsen.

Beim Setzen sowie beim **3 Freilegen** des Implantates ist eine lokale Betäubung meist völlig ausreichend.

Das Implantat bietet optimalen Halt zur **4 Befestigung der neuen Zähne.**